

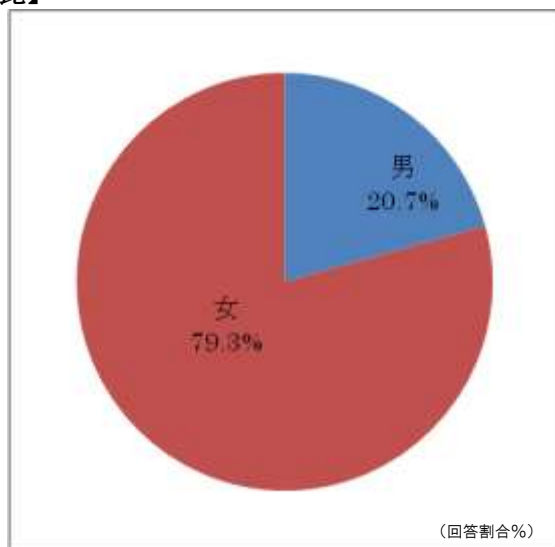
■厚木市文化会館利用者アンケート 集計結果

アンケート実施方法

- 1 実施期間 平成 23 年 9 月 1 日～10 月 10 日
- 2 実施方法 ぶんか情報館 9 月 1 日号紙面及びHPに掲載
- 3 配布数 78,000 部（広報折り込み 76,000 部、友の会DM・公共施設等配布 2,000 部）
- 4 回答者数 87 名 ※応募期間外の提出者 1 名含む

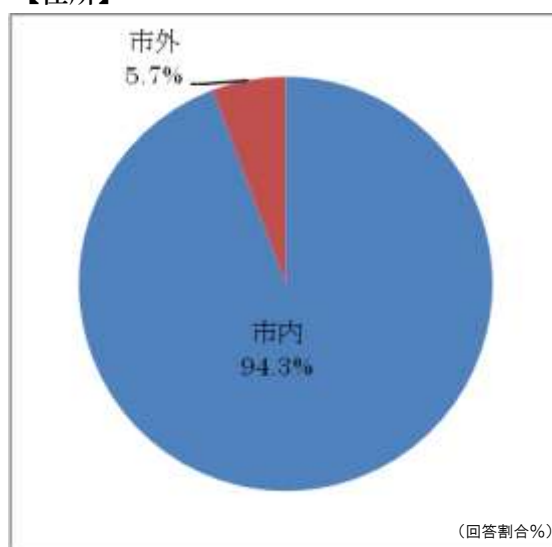
回答者

【男女比】



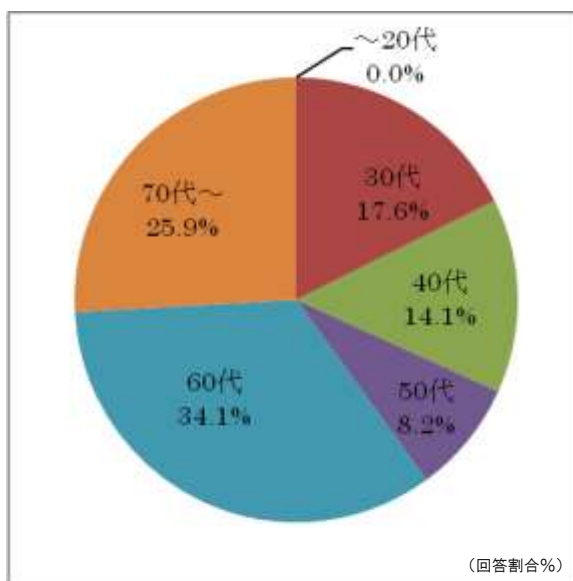
	男	女
回答数	18	69
%	20.7%	79.3%

【住所】



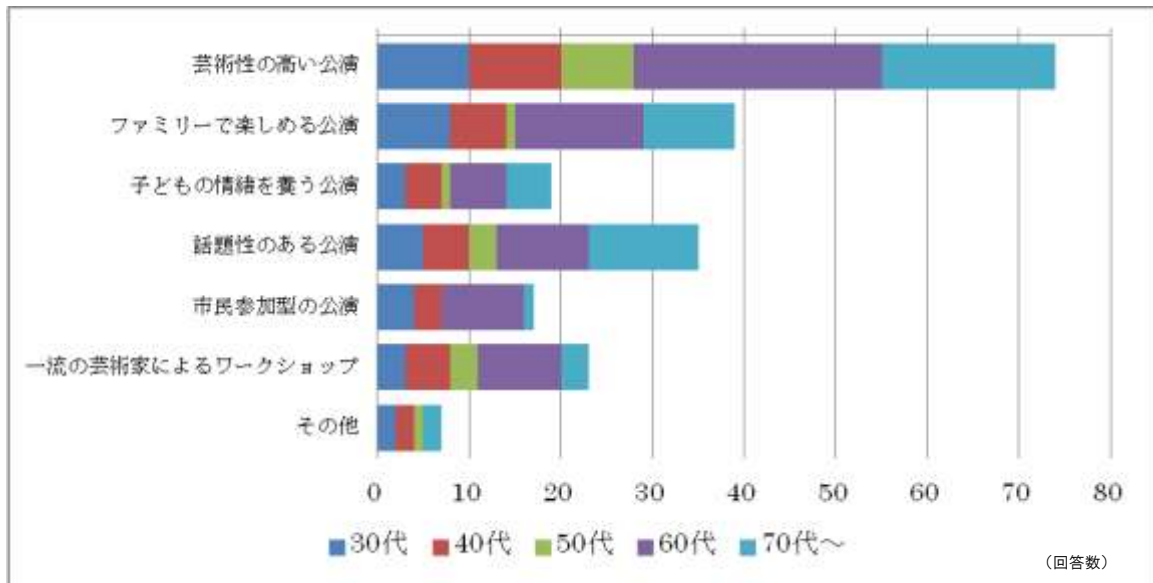
	市内	市外
回答数	82	5
%	94.3%	5.7%

【年代別比率】



	~20代	30代	40代	50代	60代	70代~
回答数	0	15	12	7	29	22
%	0.0%	17.2%	13.8%	8.0%	33.3%	25.3%

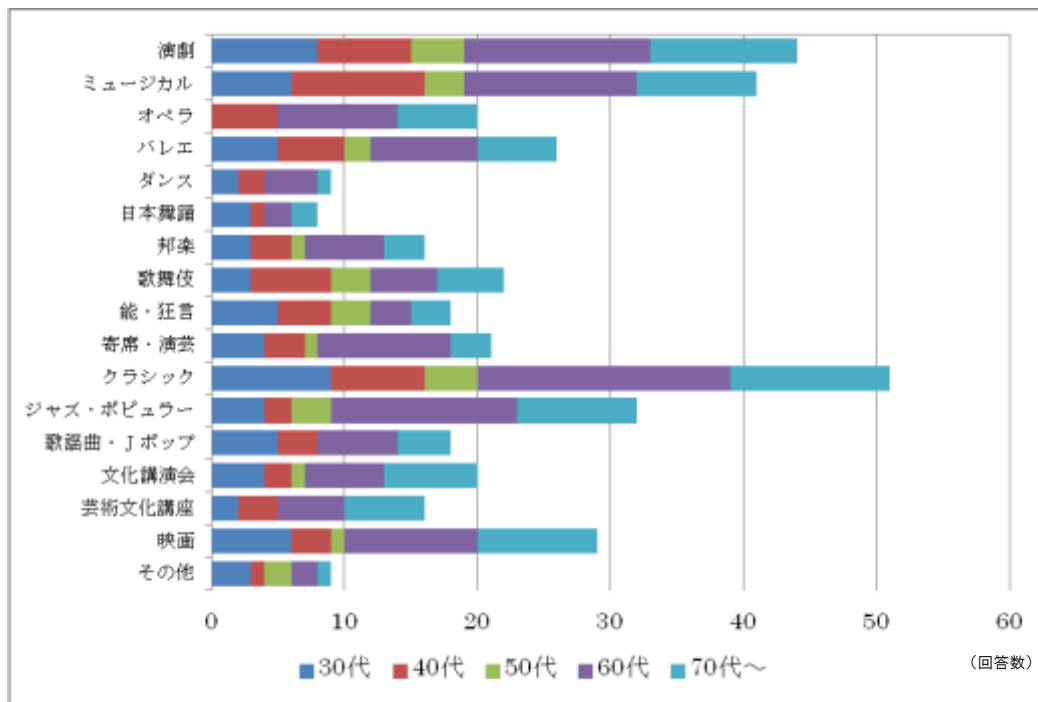
問1 厚木市文化会館では、どのような公演（事業）を行うべきですか。（複数回答可）



	～20代	30代	40代	50代	60代	70代～	計
芸術性の高い公演	0 (0.0%)	10 (28.6%)	10 (28.6%)	8 (47.1%)	27 (36.0%)	19 (36.5%)	74 (34.6%)
ファミリーで楽しめる公演	0 (0.0%)	8 (22.9%)	6 (17.1%)	1 (5.9%)	14 (18.7%)	10 (19.2%)	39 (18.2%)
子どもの情緒を養う公演	0 (0.0%)	3 (8.6%)	4 (11.4%)	1 (5.9%)	6 (8.0%)	5 (9.6%)	19 (8.9%)
話題性のある公演	0 (0.0%)	5 (14.3%)	5 (14.3%)	3 (17.6%)	10 (13.3%)	12 (23.1%)	35 (16.4%)
市民参加型の公演	0 (0.0%)	4 (11.4%)	3 (8.6%)	0 (0.0%)	9 (12.0%)	1 (1.9%)	17 (7.9%)
一流の芸術家によるワークショップ	0 (0.0%)	3 (8.6%)	5 (14.3%)	3 (17.6%)	9 (12.0%)	3 (5.8%)	23 (10.7%)
その他	0 (0.0%)	2 (5.7%)	2 (5.7%)	1 (5.9%)	0 (0.0%)	2 (3.8%)	7 (3.3%)

年代別回答数（年代別割合）

問2 具体的にどのようなジャンルの演目を希望しますか。(複数回答可)

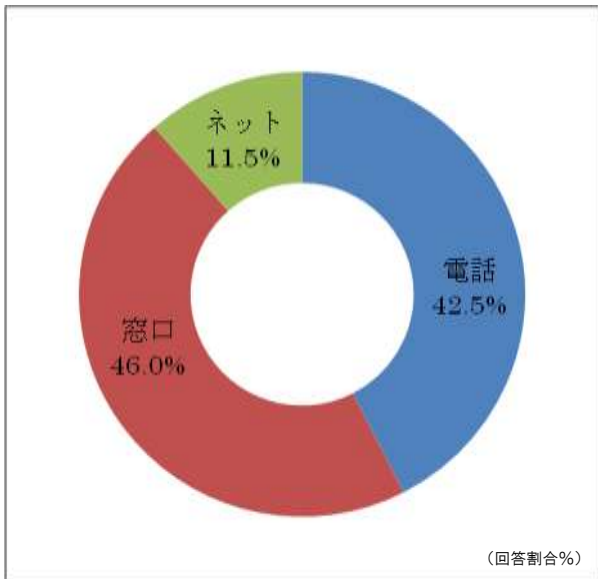


	~ 20代	30代	40代	50代	60代	70代 ~	計
演劇	0	8	7	4	14	11	44
	(0.0%)	(11.1%)	(10.4%)	(14.3%)	(10.3%)	(11.3%)	(57.5%)
ミュージカル	0	6	10	3	13	9	41
	(0.0%)	(8.3%)	(14.9%)	(10.7%)	(9.6%)	(9.3%)	(52.8%)
オペラ	0	0	5	0	9	6	20
	(0.0%)	(0.0%)	(7.5%)	(0.0%)	(6.6%)	(6.2%)	(20.3%)
バレエ	0	5	5	2	8	6	26
	(0.0%)	(6.9%)	(7.5%)	(7.1%)	(5.9%)	(6.2%)	(33.6%)
ダンス	0	2	2	0	4	1	9
	(0.0%)	(2.8%)	(3.0%)	(0.0%)	(2.9%)	(1.0%)	(9.7%)
日本舞踊	0	3	1	0	2	2	8
	(0.0%)	(4.2%)	(1.5%)	(0.0%)	(1.5%)	(2.1%)	(9.2%)
邦楽	0	3	3	1	6	3	16
	(0.0%)	(4.2%)	(4.5%)	(3.6%)	(4.4%)	(3.1%)	(19.7%)
歌舞伎	0	3	6	3	5	5	22
	(0.0%)	(4.2%)	(9.0%)	(10.7%)	(3.7%)	(5.2%)	(32.7%)
能・狂言	0	5	4	3	3	3	18
	(0.0%)	(6.9%)	(6.0%)	(10.7%)	(2.2%)	(3.1%)	(28.9%)
寄席・演芸	0	4	3	1	10	3	21
	(0.0%)	(5.6%)	(4.5%)	(3.6%)	(7.4%)	(3.1%)	(24.1%)
クラシック	0	9	7	4	19	12	51
	(0.0%)	(12.5%)	(10.4%)	(14.3%)	(14.0%)	(12.4%)	(63.6%)
ジャズ	0	4	2	3	14	9	32
	(0.0%)	(5.6%)	(3.0%)	(10.7%)	(10.3%)	(9.3%)	(38.8%)
歌謡曲	0	5	3	0	6	4	18
	(0.0%)	(6.9%)	(4.5%)	(0.0%)	(4.4%)	(4.1%)	(20.0%)

文化講演会	0	4	2	1	6	7	20
	(0.0%)	(5.6%)	(3.0%)	(3.6%)	(4.4%)	(7.2%)	(23.7%)
芸術文化	0	2	3	0	5	6	16
	(0.0%)	(2.8%)	(4.5%)	(0.0%)	(3.7%)	(6.2%)	(17.1%)
映画	0	6	3	1	10	9	29
	(0.0%)	(8.3%)	(4.5%)	(3.6%)	(7.4%)	(9.3%)	(33.0%)
他	0	3	1	2	2	1	9
	(0.0%)	(4.2%)	(1.5%)	(7.1%)	(1.5%)	(1.0%)	(15.3%)

年代別回答数（年代別割合）

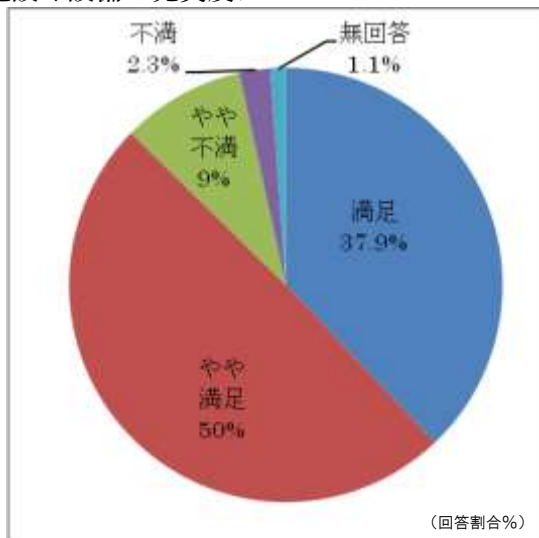
問3 チケット予約する場合、どの方法で予約されますか。



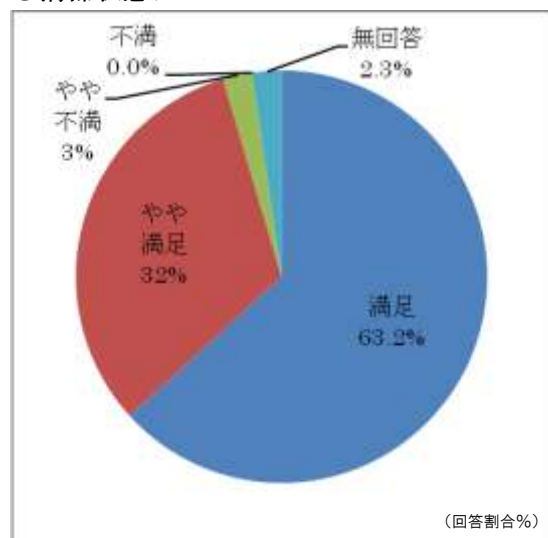
	電話	窓口	ネット
回答数	48	52	13
%	42.5%	46.0%	11.5%

問4 厚木市文化会館の施設をご利用されたことのある方に施設等の充実（満足）度や利用についてお聞きします。

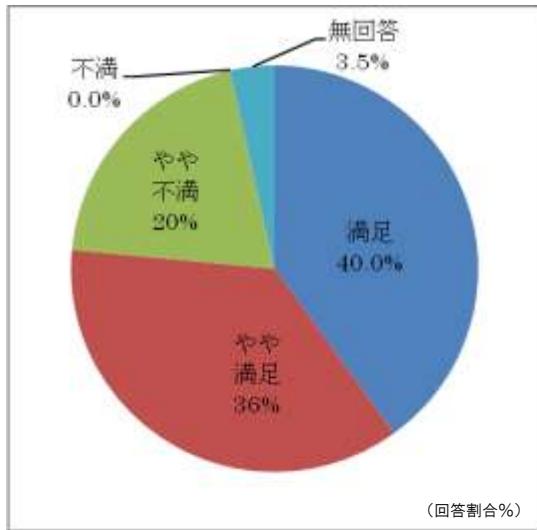
●施設や設備の充実度は



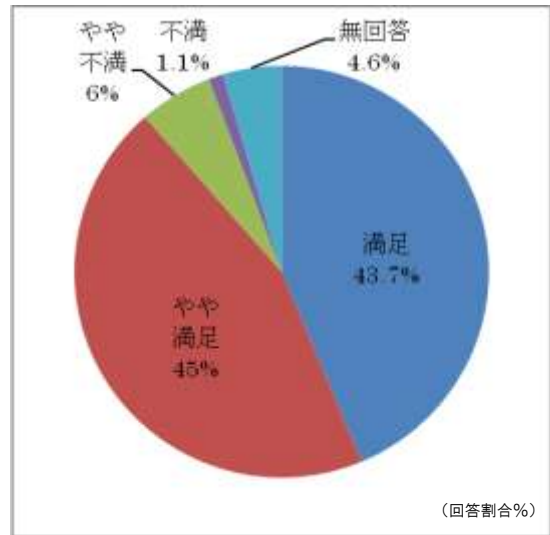
●清掃状態は



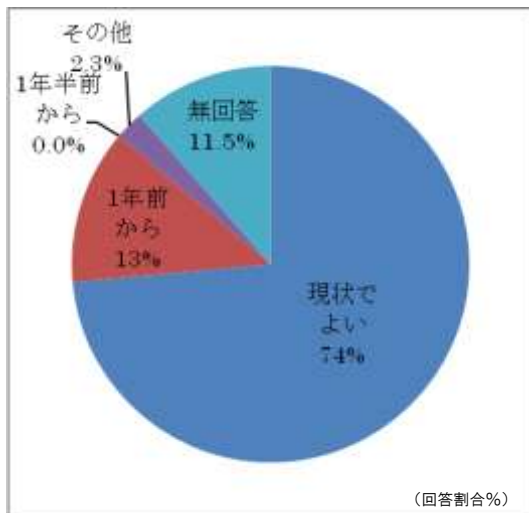
●駐車台数は



●スタッフの対応は



●ホールの申込みはいつからがよいですか。(現在、市内の方7ヶ月前、市外の方6ヶ月前)



	現状でよい	1年前から	1年半前から	その他	無回答
回答数	64	11	0	2	10
%	73.6%	12.6%	0.0%	2.3%	11.5%